



# HAYWARD®

## Le secret d'une piscine réussie

[www.hayward.fr](http://www.hayward.fr)

SUIVEZ-NOUS ÉGALEMENT SUR :

[facebook.com/hayward.fr](https://www.facebook.com/hayward.fr)

[YouTube HaywardPoolEurope](https://www.youtube.com/HaywardPoolEurope)

LES SERVICES EN LIGNE

Extension de garantie supplémentaire offerte  
Abonnement gratuit à la newsletter  
Configurateur de piscine  
Simulateur d'économie d'énergie  
Expert en ligne  
Catalogue pièces détachées

POMPES

## Power-Flo® II

Dernière pompe d'Hayward qui vient compléter une large gamme. Cette pompe de petite taille est idéale pour les petits bassins, les piscines hors sol et les locaux techniques enterrés et exigus. Petite par la taille, PowerFlo II saura vous séduire par sa fabrication «made in Hayward» et ses bonnes performances.

### Les PLUS

- + Pompe destinée aux petits bassins et/ou aux piscines hors sol
- + Performances exceptionnelles, une des meilleures de sa catégorie
- + Panier de préfiltre de 1,1 litres

Ouverture facile du pré-filtre par couvercle quart de tour



Bouchons de vidange facilitant l'hivernage



Sortie en 50 mm ou adaptateurs cannelés Ø 32/38 mm



2 ANS GARANTIE

### POLYVALENCE

- 50 mm à coller ou adaptateurs cannelés (adaptateurs pour tuyaux annelés Ø 32/38 mm).
- 6 références disponibles en monophasée.

### PERFORMANCE

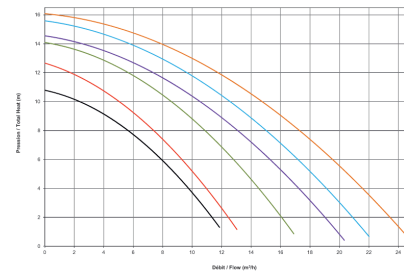
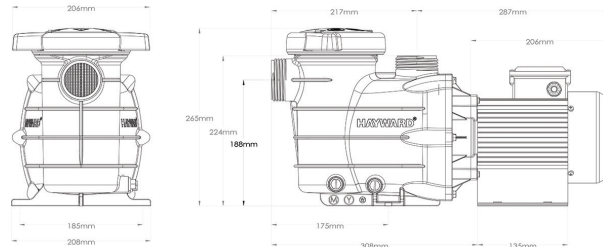
- Pompe auto amorçante avec moteur fermé et ventilé (IPX5).
- Moteur résistant et à rendement élevé.
- Pompe silencieuse.

### RÉSISTANCE

- Grande résistance à la corrosion chimique et saline.

### ENTRETIEN FACILE

- Couvercle en polycarbonate transparent 1/4 de tour, pour ouverture et fermeture rapide.
- Panier de préfiltre de 1,1 litres.
- Bouchons de vidange facilitant les opérations d'hivernage.



MONOPHASÉE

Puissance	Débit*	Longueur	Hauteur	E/S	Poids	Puissance Absorbée P1	Puissance Restituée P2	Ampérage	Référence
0,25 cv	5,4 m³/h	485 mm	260 mm	50 mm ou 32/38 mm	7,68 kg	380 W	300 W	1,6 A	SP8102XE31
0,33 cv	7,3 m³/h	485 mm	260 mm	50 mm ou 32/38 mm	7,76 kg	470 W	320 W	2,0 A	SP8103XE61
0,5 cv	10,8 m³/h	485 mm	260 mm	50 mm ou 32/38 mm	8,65 kg	610 W	560 W	2,6 A	SP8105XE81
0,75 cv	13 m³/h	485 mm	260 mm	50 mm ou 32/38 mm	9,16 kg	790 W	610 W	3,4 A	SP8107XE111
1 cv	15 m³/h	485 mm	260 mm	50 mm ou 32/38 mm	9,16 kg	920 W	730 W	4,0 A	SP8110XE161
1,5 cv	17,2 m³/h	505 mm	260 mm	50 mm ou 32/38 mm	11,3 kg	1 110 W	900 W	4,8 A	SP8115XE221

\*à 8 m de colonne d'eau



POMPES



FILTRES



PROJECTEURS



TRAITEMENT EAU



NETTOYEURS



POMPES À CHALEUR





# HAYWARD®

## The secret for a successful pool

[www.hayward.fr/en](http://www.hayward.fr/en)

CONTINUE THE EXPERIENCE ON:

[facebook.com/hayward.fr](https://facebook.com/hayward.fr)

[HaywardPoolEurope](https://www.youtube.com/HaywardPoolEurope)

### ONLINE SERVICES

- Free extended warranty
- Free subscription to the newsletter
- The heat pump configurator
- Online savings simulator
- On-line expert
- Spare parts catalogue

PUMPS

## Power-Flo® II

The latest Hayward pump in a wide range. This small pump is ideal for small pools, above-ground pools, and buried, narrow technical rooms. Small in size, Power-Flo II will win you over with its «Made in Hayward» manufacture and its good performances.

### The ADVANTAGES

- + Pump designed for small pools and/or above ground pools
- + Exceptional performances, one of the best in its category
- + 1.1 Liter pre-filter basket

Easy access to the pre-filter through the quarter turn cover



Drainage caps to make wintering easier



50 mm outlet or ø 32/38 mm fluted adapters



**2 YEARS WARRANTY**

### ALL PURPOSE

- ▶ 50 mm to glue or fluted adapters (adapters for ø 32/38 mm corrugated pipes).
- ▶ Six single phased references available.

### PERFORMANCE

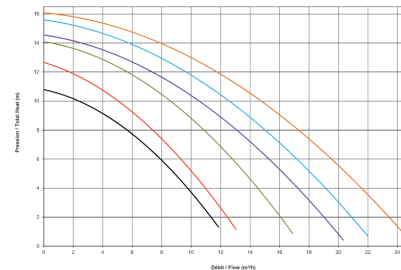
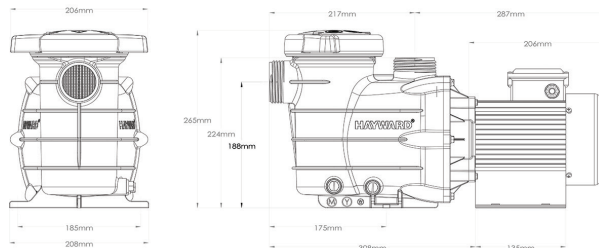
- ▶ Self priming pump with sealed and ventilated motor (IPX5).
- ▶ Strong, high output motor.
- ▶ Silent pump.

### STRENGTH

- ▶ High resistance to chemical and saline corrosion.

### EASY MAINTENANCE

- ▶ Transparent, polycarbonate 1/4 turn cover, for quick opening and shutting.
- ▶ 1.1 Liter pre-filter basket.
- ▶ Drainage caps to make wintering easier.



SINGLE PHASE

Power	Flow rate*	Length	Height	In/Out	Weight	Input Power P1	Output Power P2	Amperage	Item
0,25 cv	5,4 m³/h	485 mm	260 mm	50 mm ou 32/38 mm	7,68 kg	380 W	300 W	1,6 A	SP8102XE31
0,33 cv	7,3 m³/h	485 mm	260 mm	50 mm ou 32/38 mm	7,76 kg	470 W	320 W	2,0 A	SP8103XE61
0,5 cv	10,8 m³/h	485 mm	260 mm	50 mm ou 32/38 mm	8,65 kg	610 W	560 W	2,6 A	SP8105XE81
3/4 cv	13 m³/h	485 mm	260 mm	50 mm ou 32/38 mm	9,16 kg	790 W	610 W	3,4 A	SP8107XE111
1 cv	15 m³/h	485 mm	260 mm	50 mm ou 32/38 mm	9,16 kg	920 W	730 W	4,0 A	SP8110XE161
1,5 cv	17,2 m³/h	505 mm	260 mm	50 mm ou 32/38 mm	11,3 kg	1 110 W	900 W	4,8 A	SP8115XE221

\*to 8 meter water height



PUMPS



FILTERS



LIGHTING



WATER TREATMENT



CLEANERS



HEAT PUMPS

